





# APRENDIENDO A LEER CON BARTOLO



## Recomendaciones de instalación desde LINK DE DESCARGA

1.  Descargar el archivo desde el link.
  
2.  Descomprimir el archivo. Abrir la carpeta para ver los archivos  
Haga doble clic en *aprendiendo-leer-bartolo.exe*
  
3.  Se le preguntará si desea permitir que este programa de un publicador desconocido realice cambios en el equipo. Debe indicar *Sí*.  
Aparecerá la bienvenida al programa de instalación de *Aprendiendo a leer con Bartolo*. Debe presionar el botón *Siguiente*.  
  
Se le preguntará si está de acuerdo con el contrato de licencia de software. Debe leerlo, seleccionar *Estoy de acuerdo con los términos y condiciones* (en caso que así sea), y presionar el botón *Siguiente*.
  
4.  Luego, se le indicará en qué carpeta se instalarán los archivos. Debe presionar el botón *Siguiente*.  
Presionar *Empezar*. De esta manera comenzará la instalación.
  
5.  Posteriormente, se le indicará que *Aprendiendo a leer con Bartolo* ha sido instalado satisfactoriamente y debe presionar el botón *Siguiente*, de manera que se ejecute el programa.  
En caso que se señale que hay algún error, por favor comuníquese con soporte técnico (datos más abajo).

Finalmente, debe presionar el botón *Salir*, para terminar la instalación.








### REQUERIMIENTOS MÍNIMOS DE SISTEMA PARA INSTALAR

- Procesador Intel Pentium 4 a 2,33 GHz o superior.
- 1GB de RAM
- Monitor a 1024 x 768 píxeles de resolución
- 700 MB de espacio en el disco duro
- Sistema Operativo Microsoft Windows XP o superior

# APRENDIENDO A LEER CON BARTOLO



## Recomendaciones de instalación desde PENDRIVE

1.  Insertar el pendrive en puerto USB del computador.  
Copiar el archivo *aprendiendo-leer-bartolo.exe* a su computador. Una vez que ha terminado de copiarse el archivo, retirar el pendrive.
  
2.  Haga doble clic en *aprendiendo-leer-bartolo.exe*
  
3.  Se le preguntará si desea permitir que este programa de un publicador desconocido realice cambios en el equipo. Debe indicar *Sí*.  
Aparecerá la bienvenida al programa de instalación de *Aprendiendo a leer con Bartolo*. Debe presionar el botón *Siguiente*.  
  
Se le preguntará si está de acuerdo con el contrato de licencia de software. Debe leerlo, seleccionar *Estoy de acuerdo con los términos y condiciones* (en caso que así sea), y presionar el botón *Siguiente*.
  
4.  Luego, se le indicará en qué carpeta se instalarán los archivos. Debe presionar el botón *Siguiente*.  
Presionar *Empezar*. De esta manera comenzará la instalación.
  
5.  Posteriormente, se le indicará que *Aprendiendo a leer con Bartolo* ha sido instalado satisfactoriamente y debe presionar el botón *Siguiente*, de manera que se ejecute el programa.  
En caso que se señale que hay algún error, por favor comuníquese con soporte técnico (datos más abajo).

Finalmente, debe presionar el botón *Salir*, para terminar la instalación.



### REQUERIMIENTOS MÍNIMOS DE SISTEMA PARA INSTALAR

- Procesador Intel Pentium 4 a 2,33 GHz o superior.
- 1GB de RAM
- Monitor a 1024 x 768 píxeles de resolución
- 700 MB de espacio en el disco duro
- Sistema Operativo Microsoft Windows XP o superior